

# GAMER CASE

GABINETE DE COMPUTADORA



## GLASS HUNTER 3

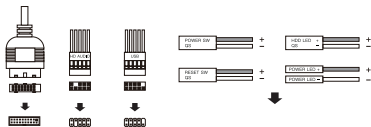
**Estimado usuario:** Antes de utilizar este producto, lo invitamos a leer el siguiente manual para que conozca todas sus funciones y características.

*Dear user:* Before using this product we encourage you to read the following manual for you to know all his functions and features.

# INSTALACIÓN

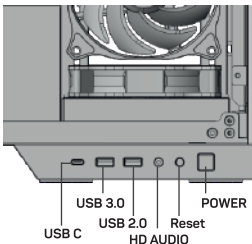
## Installation

### ACCESORY PACKET CONTENT PAQUETE DE TORNILLERÍA Y ACCESORIOS



-Favor de referir a las especificaciones del manual de su tarjeta madre debido a que hay distintos modelos.

*Please refer to the manual that come with your motherboard for any specific connection instructions*





Vista Frontal  
*Front View*



Vista trasera  
*Back view*



Vista superior  
*Top View*



Vista lateral Izquierda  
*Left view (open side panel)*

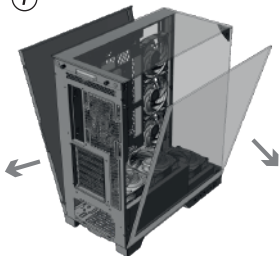


Vista lateral Derecha  
*Right view (open side panel)*



Vista inferior  
*The bottom view*


①



La forma de apertura del panel de vidrio lateral es mediante Clip (sin tornillos)

*The way of Side glass panel opens is by Clip (without screws)*

2



-La fuente de poder tiene que ser alineada y atornillada con los tornillos que puede ver en la imagen.

NOTA: Debido a que existen diversas fuentes de poder, la locación de los orificios de estas puede variar por lo que le pedimos se asegure de alinearla perfectamente.


*The power supply can be fixed by aligning the screw in the figure to the hole position.*

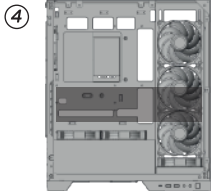
*Note: different types of power supply, hole location may be slightly different, take the actual object as the standard.*

3

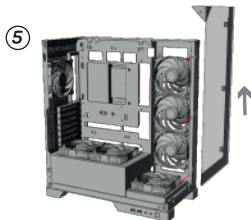
-Según el tipo de placa base (ATX/M-ATX/ITX), es posible que sea necesario reorganizar manualmente los pilares de cobre según las ubicaciones de fijación específicas de la CPU de la placa base. Límite de altura: 180 mm.

*According to the motherboard type (ATX/M-ATX/ITX), the copper pillars may need to be re-arranged manually according to the fixing locations specific to your motherboard CPU. Height limit: 180mm.*






VGA limit long: 400 mm



-Retire el panel de vidrio superior, desatornille los tornillos internos y levante el panel frontal.

-Remove the top glass panel, unscrew the inner screws, and lift the front panel up.



Ventiladores:

Bandeja MB: 3x120mm (incluida)

Trasera: 1x120mm (opcional)

Cubierta PSU: 3x120 mm (opcional)


*Fan support:*

*MB tray: 3x120mm (included)*

*Rear: 1x120mm (optional)*

*PSU cover: 3x120mm (optional)*


7



Soporte del radiador  
Bandeja MB: 360 mm  
Trasero: 120 mm

*Radiator support:  
MB tray: 360 mm  
Rear: 120 mm*

8



-Primero fije la posición del orificio con la almohadilla amortiguadora del disco duro y luego fijela con tornillos SSD.


*First fix the hole position with the hard disk cushioning pad, the fix it with SSD screws.*

-Alinee los orificios para tornillos del disco duro con el soporte del disco duro y fijelo con tornillos especiales.

*Align the screw holes of the hard disk with the hard disk bracket and fix it with special screws.*

HDD\*1

9



**Usted puede hacer válida su garantía y obtener soporte en el domicilio mencionado en la póliza de garantía y en los centros de servicio autorizados.**

#### **Cancún**

Tonina #24 Bodega 2  
Zona Industrial Región 97,  
CP 77520  
Cancún, Q. Roo.  
Tel: (99) 8886 9090

#### **Chihuahua**

Av. De las industrias  
No. 6500 Circuito industrial  
Sur bodega #20  
CP 31105 Chihuahua, Chih.  
Tel: (614) 417 0557

#### **Culiacán**

Calle Ignacio Ramírez  
# 958 Pte Col. Jorge  
\*Almada, C.P. 80200 Culiacán,  
Sin.  
Tel: (667) 715 7940

#### **CDMX Taller**

Av. del Taller # 92  
Colonia Transito,  
C.P. 06820 Alcaldía  
Cuauhtemoc, Ciudad de México  
Tel: (55)5132 0282

#### **Guadalajara**

Av. Mariano Otero No 2489  
Colonia Jardines de la Victoria,  
C.P. 44900 Guadalajara, Jal.  
Tel/Fax: (33) 38121413

#### **Hermosillo**

Av. Campeche #484 Col.  
Pimentel C.P. 83188  
Hermosillo, Son.  
Tel: (662) 236 6150

#### **León**

Bldv. Hilario Medina 7001  
Colonia San Jose Del Consuelo,  
C.P. 37200  
León, Guanajuato.  
Tel: (477) 776 9252

#### **Mérida**

Calle 50  
Col. Centro, entre  
calle 53 y 55  
Conmutador:  
01 (999) 912 2200

#### **Monterrey**

Bldv. Diaz Ordaz 3937  
Santa María .  
C.P. 64650  
Monterrey NL.  
Tel: (818) 333 3880

#### **Morelia**

Gertrudis Bocanegra #500  
Col. Centro  
C.P. 58000  
Morelia, Mich.  
Tel: (443) 315 0015

#### **Oaxaca**

Carlos Ma. Bustamante No.  
802 Colonia Centro  
C. P. 68000  
Oaxaca, Oaxaca.  
Tel: 951 514 10 65

#### **Puebla**

Bldv. San Felipe #1010  
Col. Real del Monte,  
CP 72060  
Puebla, Puebla  
Tel: (222) 2304470

#### **Pachuca**

Reforma Agraria #503  
Col. Javier Rojo Gómez,  
CP 42030  
Pachuca De Soto , Hidalgo  
Tel: (771) 148 1842

#### **Querétaro**

Av. Peñuelas # 26  
Col. San Pedrito Peñuelas  
C.P. 76148  
Querétaro, Qro.  
Tel: (442) 215 5616

#### **Tepic**

Calle San Luis 269 Sur,  
Colonia San Antonio,  
Entre Calle Eulogio Parra y Dr.  
Martinez, C.P. 63159 Tepic,  
Nay.  
Tel: (311)2134626

**Tijuana**

Blvd. Tercera Oeste #17520  
Fracc. Garita Otay, C.P.  
22430 Tijuana, B.C.  
Tel: 664-647-59-14

**Tuxtla**

3° Poniente Sur #1252, Barrio  
San Francisco,  
Entre 12 y 13 Sur,  
CP 29066  
Tuxtla Gtz, Chis.  
Tel: (01961) 611 1846

**Toluca**

Av. Independencia Oriente  
#914 Col. Reforma y  
Ferrocarriles Nacionales,  
C.P. 50026  
Toluca, Edo. De México.  
Tel: (722) 213 1871

**Veracruz**

Calle Velazquez de la Cadena  
N° 533,  
entre las calles de Av. Pino  
Suarez y Jimenes  
Colonia Centro, C.P. 91700,  
Veracruz, Veracruz  
Tel: (229) 1781626

**Torreón**

Av. Lerdo de Tejada #1508  
Ote. Col. Centro,  
C.P. 27000  
Torreón, Coah.  
Tel: (01871) 7224285

**Villahermosa**

Avenida Periférico Carlos  
Pellicer Cámara # 710,  
C.P. 86150  
Villahermosa, Tab.  
Tel: (993) 3543 950



# PÓLIZA DE GARANTÍA

El importador garantiza este producto contra fallas en su funcionamiento o defectos de fabricación, en todas sus partes, componentes y mano de obra por un periodo de 1 año, contando a partir de la fecha de compra indicada en la presente póliza de garantía, siempre y cuando sea dentro del territorio de los Estados Unidos Mexicanos.

- 1.- Para la validación de ésta, se deberá presentar el producto defectuoso, el comprobante de venta y la presente póliza de garantía completamente llenada y sellada por el distribuidor que realizó la venta en el lugar donde fue adquirido el producto, o en cualquier Centro de Servicio Autorizado.
- 2.- En el caso que esta póliza se extravíe o no se encuentre completa o debidamente llenada y sellada por el distribuidor, se podrá validar el periodo de garantía con la factura original o el comprobante de venta, expedida con el producto, siempre y cuando dicha factura o comprobante de venta incluya el número de serie del producto.
- 3.- El tiempo de reparación en ningún caso podrá exceder los treinta días calendario contados a partir de la fecha de recepción del producto en cualquiera de los Centros de Servicio Autorizado.

**EXCLUSIONES:** El importador se exime de hacer efectiva esta póliza de garantía en los siguientes casos:

- Cuando el producto se hubiese utilizado en condiciones distintas a las normales.
- Cuando el producto no hubiese sido operado de acuerdo con el instructivo de uso que lo acompaña.
- Cuando el producto hubiese sido alterado o reparado por personas no autorizadas.

Nombre del Propietario	<input type="text"/>
Nombre del Distribuidor	<input type="text"/>
Producto	<input type="text"/>
Marca	<b>OCELOT GAMING</b>
Modelo	<input type="text"/>
No. de Serie	<input type="text"/>
Fecha de Compra	<input type="text"/>
	Sello del Distribuidor

## Importado por:

Comercializadora de Valor Agregado S. A. de C. V.  
Av. Mariano Otero # 2489 Col. Jardines de la Victoria  
C.P. 41900 B.F.G. CV4990426679  
Teléfono: 800 700 4442  
Guadalajara, Jalisco, México.

Para adquirir partes, componentes, consumibles y accesorios, puede solicitar información al 800 700 (4442) o bien dirigirse a cualquier Centro de Servicio Autorizado. Comercializadora de Valor Agregado S.A. de C.V. cubrirá los gastos de transportación que se deriven del cumplimiento de la garantía.