

**Usted puede hacer válida su garantía y obtener soporte en el domicilio mencionado en la póliza de garantía y en los centros de servicio autorizados.**

#### Cancún

Tonina #24 Bodega 2  
Zona Industrial Región 97,  
CP 77520  
Cancún, Q. Roo.  
Tel: (99) 8886 9090

#### CDMX Taller

Av. del Taller # 92  
Colonia Transito,  
C.P. 06820 Alcabía  
Cuauhtemoc, Ciudad de México  
Tel: (55)5132 0282

#### León

Blvd. Hilario Medina 7001  
Colonia San Jose Del Consuelo,  
C.P. 37200  
León, Guanajuato.  
Tel: (477) 776 9252

#### Morelia

Gertrudis Bocanegra #500  
Col. Centro  
C.P. 58000  
Morelia, Mich.  
Tel: (443) 315 0015

#### Pachuca

Reforma Agraria #503  
Col. Javier Rojo Gómez,  
CP 42030  
Pachuca De Soto, Hidalgo  
Tel: (771) 148 1842

#### Chihuahua

Av. De las industrias  
No. 6500 Circuito industrial  
Sur bodega #20  
CP 31105 Chihuahua, Chih.  
Tel: (614) 417 0557

#### Guadalajara

Av. Mariano Otero No 2489  
Colonia Jardines de la Victoria,  
C.P. 44900 Guadalajara, Jal.  
Tel/Fax: (33) 38121413

#### Mérida

Calle 50  
Col. Centro, entre  
calle 53 y 55  
Conmutador:  
01 (999) 912 2200

#### Oaxaca

Carlos Ma. Bustamante No.  
802 Colonia Centro  
C. P. 68000  
Oaxaca, Oaxaca.  
Tel: 951 514 10 65

#### Querétaro

Av. Peñuelas # 26  
Col. San Pedrito Peñuelas  
C.P. 76148  
Querétaro, Qro.  
Tel: (442) 215 5616

#### Culiacán

Calle Ignacio Ramírez  
# 958 Pte Col. Jorge  
°Almada, C.P. 80200 Culiacán,  
Sin.  
Tel: (667) 715 7940

#### Hermosillo

Av. Campeche #484 Col.  
Pimentel C.P. 83188  
Hermosillo, Son.  
Tel: (662) 236 6150

#### Monterrey

Blvd. Diaz Ordaz 3937  
Santa María .  
C.P. 64650  
Monterrey NL.  
Tel: (818) 333 3880

#### Puebla

Blvd. San Felipe #1010  
Col. Real del Monte,  
CP 72060  
Puebla, Puebla  
Tel: (222) 2304470

#### Tepic

Calle San Luis 269 Sur,  
Colonia San Antonio,  
Entre Calle Eulogio Parra y Dr.  
Martínez, C.P. 63159 Tepic,  
Nay.  
Tel: (311)2134626

#### Tijuana

Blvd. Tercera Oeste #17520  
Fracc. Garita Otay, C.P.  
22430 Tijuana, B.C.  
Tel: 664-647-59-14

#### Tuxtla

3° Poniente Sur #1252, Barrio  
San Francisco,  
Entre 12 y 13 Sur,  
CP 29066  
Tuxtla Gtz, Chis.  
Tel: (01961) 611 1846

#### Toluca

Av. Independencia Oriente  
#914 Col. Reforma y  
Ferrocariles Nacionales,  
C.P. 50026  
Toluca, Edo. De México.  
Tel: (722) 213 1871

#### Veracruz

Calle Velazquez de la Cadena  
N° 533,  
entre las calles de Av. Pino  
Suarez y Jimenes  
Colonia Centro, C.P. 91700,  
Veracruz, Veracruz  
Tel: (229) 1781626

#### Torreón

Av. Lerdo de Tejada #1508  
Ote. Col. Centro,  
CP. 27000  
Torreón, Coah.  
Tel: (01871) 7224285

#### Villahermosa

Avenida Periférico Carlos  
Pellicer Cámara # 710,  
C.P. 86150  
Villahermosa, Tab.  
Tel: (993) 3543 950

## PRECAUCIONES

-Haga un inventario rápido para asegurarse de que el paquete contenga todas las piezas necesarias para el ensamble.

- Lea detenidamente cada paso y analice las ilustraciones detenidamente antes de realizar el ensamble.

- Para evitar desalineaciones, deje siempre los tornillos un poco sueltos y apriételos hasta que todas las piezas estén colocadas correctamente.

-Si el orificio parece demasiado grande o demasiado pequeño para el tornillo, primero asegúrese de que está usando el tamaño correcto de tornillo y de que se haya instalado en el orificio correcto.

-Contáctenos en caso de alguna duda o ayuda para el ensamble de su silla.

## PÓLIZA DE GARANTÍA

El importador garantiza este producto contra fallas en su funcionamiento o defectos de fabricación, en todas sus partes, componentes y mano de obra por un periodo de 1 año, contando a partir de la fecha de compra indicada en la presente póliza de garantía, siempre y cuando sea dentro del territorio de los Estados Unidos Mexicanos.

- 1.- Para la validación de ésta, se deberá presentar el producto defectuoso junto con el comprobante de venta y la presente póliza de garantía completamente llenada y sellada por el distribuidor que realizó la venta en el lugar donde fue adquirido el producto o en cualquier Centro de Servicio Autorizado.
- 2.- En el caso que esta póliza se extravió o no se encuentre completa o debidamente llenada y sellada por el distribuidor, se podrá validar el periodo de garantía con la factura original o el comprobante de venta, expedida con el producto, siempre y cuando dicha factura o comprobante de venta incluya el número de serie del producto.
- 3.- El tiempo de reparación en ningún caso podrá exceder los treinta días calendario contados a partir de la fecha de recepción del producto en cualquiera de los Centros de Servicio Autorizado.

**EXCLUSIONES:** El importador se exime de hacer efectiva esta póliza de garantía en los siguientes casos:

- Cuando el producto se hubiese utilizado en condiciones distintas a las normales.
- Cuando el producto no hubiese sido operado de acuerdo con el instructivo de uso que lo acompaña.
- Cuando el producto hubiese sido alterado o reparado por personas no autorizadas.

|                         |   |
|-------------------------|---|
| Nombre del Propietario  | <input type="text"/>                                |
| Nombre del Distribuidor | <input type="text"/>                                |
| Producto                | <input type="text"/>                                |
| Marca                   | <input type="text" value="OCELOT GAMING"/>          |
| Modelo                  | <input type="text"/>                                |
| No. de Serie            | <input type="text"/>                                |
| Fecha de Compra         | <input type="text"/>                                |
|                         | <input type="text" value="Sello del Distribuidor"/> |

**Importado por:**  
Comercializadora de Valor Agregado S. A. de C. V.  
Av. Mariano Otero # 2489 Col. Jardines de la Victoria  
C.P. 44900, R.F.C. CVA9904266T9  
Guadalajara, Jalisco, México.  
Teléfono: 800 700 4442

Para adquirir partes, componentes, consumibles y accesorios, puede solicitar información al 800 700 (4442) o bien dirigirse a cualquier Centro de Servicio Autorizado.  
Comercializadora de Valor Agregado S.A. de C.V. cubrirá los gastos de transportación que se deriven del cumplimiento de la garantía.

MANUAL DE USUARIO  
Y PÓLIZA DE GARANTÍA



# SILLA GAMER

## GAMING CHAIR



## OS-SCORPION

**Estimado usuario:** Antes de utilizar este producto, lo invitamos a leer el siguiente manual para que conozca todas sus funciones y características.

**Dear user:** Before using this product we encourage you to read the following manual for you to know all his functions and features.

# INSTRUCTIVO

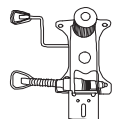
## COMPONENTES



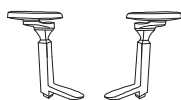
A- 1 pieza



B- 1 pieza



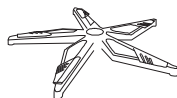
D- 1 pieza



C- 1 pieza (L)  
1 pieza (R)



E- 1 pieza



F- 5 piezas



G- 5 piezas



H- 1 pieza



I- 4 piezas  
M6\*25



J- 2 piezas  
M6\*30



K- 7 piezas  
M8\*20



L- 1 pieza



M- 6 piezas

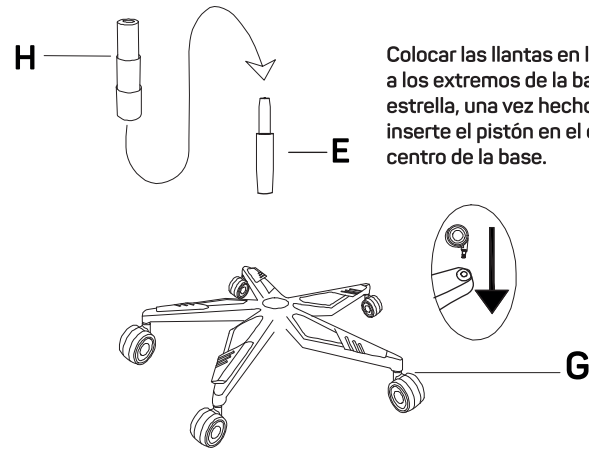


N- 2 piezas



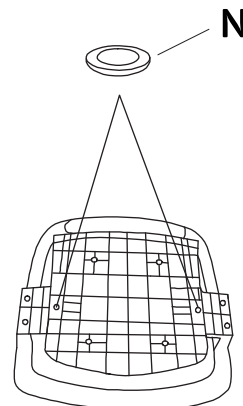
O- 4 piezas

1



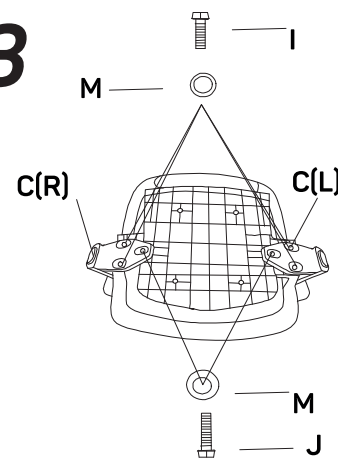
Colocar las llantas en los orificios a los extremos de la base tipo estrella, una vez hecho esto, inserte el pistón en el orificio al centro de la base.

2



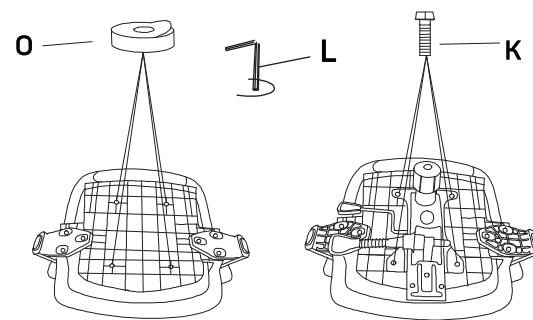
Alinear la rondana "N" en los orificios del asiento como se indica en la imagen.

3



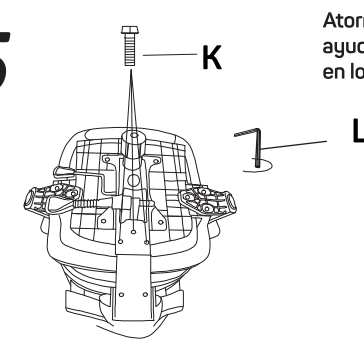
Para ensamblar las piezas C(R) y C(L) atornille la pieza "I" en conjunto con la rondana "M" en los 4 orificios que indica la imagen. Posteriormente atornillar la pieza "J" en conjunto con la rondana "M" en el orificio que indica la imagen.

4



Colocar la pieza "O" en los orificios que indica la imagen, seguido de colocar el mecanismo "D" alineado en conjunto de los orificios donde está colocada la pieza "O". Atornille con la pieza "K" puede ayudarse de la herramienta "L" para esto.

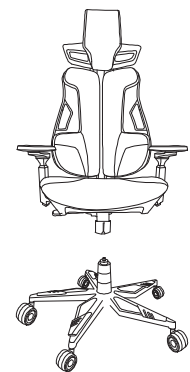
5



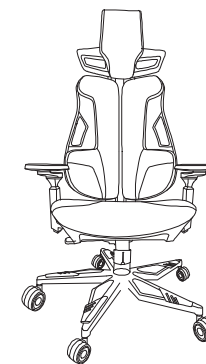
Atornillar con la pieza "K" ayudado de la herramienta "L" en los 3 orificios faltantes.

6

El ensamblaje del asiento y respaldo está listo, con cuidado podrás levantarlo, si encuentras la silla pesada, recomendamos solicites la ayuda de alguien para instalarlo. Alinea el orificio del mecanismo que se encuentra en la base del asiento al pistón.



7



La silla esta lista, recomendamos asegurarse de que todo este correctamente atornillado y que ninguna piza del ensamblaje se vea o sienta endeble.