

GAMER MONITOR

MONITOR A COLOR DE PANTALLA
DE CRISTAL LÍQUIDO PARA COMPUTADORA



OM - C24

Estimado usuario: Antes de utilizar este producto, lo invitamos a leer el siguiente manual para que conozca todas sus funciones y características.

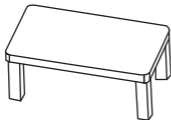
Dear user: Before using this product we encourage you to read the following manual for you to know all his functions and features.

INSTALACIÓN

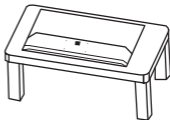
Instalación

1. Se recomienda tener una superficie plana y lisa en la cual colocar el monitor para su instalación ①.
2. Colocar el monitor en la superficie elegida.
3. Colocar los tornillos incluidos, dentro de la base, estos mismos en los orificios de la parte trasera del monitor, proceder a fijarlos con desarmador ③.
4. Por último en el paso ④ Ajustar la base con la parte trasera del monitor y asegurarse de que los tornillos estén bien apretados. Una vez terminado, levantar el Monitor desde la base. Nuevamente se recomienda asegurarse de que todos los tornillos estén en posición correcta y fija.

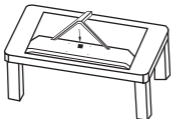
①




②



③



④



INSTALATION

Instalación

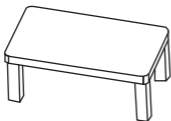
As show ①, placing a protective film or soft cloth on a flat table. Avoid any hard object such as screws on the table.

Then place the LED monitor on the flat table like shown pic. ② below

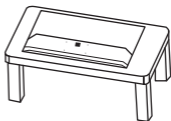
As shown ③, fixing the support bracket using the screw given, then tighten with a screwdriver

As shown ④, fixing the base at the installed support bracket with screw and tighten with a screwdriver. Then finally, lift the LED monitor from the foam by holding at the support bracket and place it on the table.

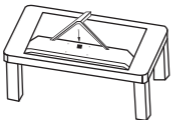
①




②



③

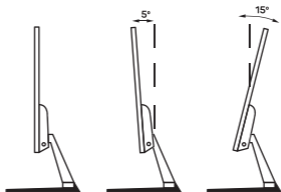


④



Ajuste de Angulo

Ajuste de ángulo de visión, para obtener el mejor ángulo, le sugerimos posicionarse de enfrente al monitor y ajustarlo a su preferencia. Al ajustar el ángulo le sugerimos tomar el monitor por los marcos del monitor, tratar de evitar tocar el panel al momento del ajuste. El Monitor tiene un rango de entre -5° - 15° no forzarlo de más de esos grados ya que podría dañar el funcionamiento del equipo.

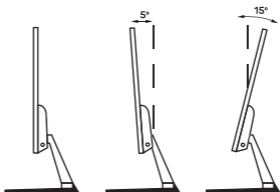


Resolución

Resolución	Frecuencia de actualización (Hz)	Resolución	Frecuencia de actualización (Hz)
1280 x 1024	60	1680 x 1200	60
1280 x 1024	120	1680 x 1200	120
1280 x 1024	144	1680 x 1200	144
1366 x 768	60	1680 x 1200	120
1366 x 768	120	1680 x 1200	144
1366 x 768	144	1920 x 1080	120
1600 x 1200	60	1920 x 1080	165

Angle of view adjustment

To get the best viewing, we suggest you facing at the front of the monitor to adjust to your perspective according to your personal preferences. Please hold the monitor support during angle adjustment to avoid directly touching on the display. Please adjust the display angle within the following range: -5° ~ 15°



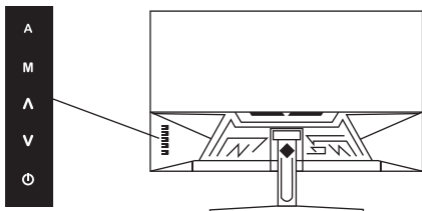
Resolution

Resolución	Refresh Rate (Hz)
1280 x 1024	60
1280 x 1024	120
1280 x 1024	144
1366 x 768	60
1366 x 768	120
1366 x 768	144
1600 x 1200	60

Resolución	Refresh Rate (Hz)
1680 x 1200	60
1680 x 1200	120
1680 x 1200	144
1680 x 1200	120
1680 x 1200	144
1920 x 1080	120
1920 x 1080	165

Función de los botones:

- Auto
- Menú
- -
- +
- Encendido

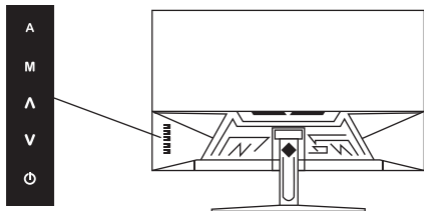


Precauciones y seguridad

- Evitar abrir el monitor en caso de que sea dañado, en caso de ser así, le sugerimos contactar con soporte técnico.
- Asegurarse de que el monitor sea conectado a una fuente de poder compatible, como se indica en la etiqueta detrás del monitor.
- Tener cuidado con el cable de corriente, evitar doblarlo o torcerlo excesivamente. No dejar al alcance de los niños y mascotas.
- Evitar usar objetos filosos (Navajas, cuchillos, etc) al momento de la instalación ya que podría dañar el panel LCD.

Button Function

- Auto
- Menu
- -
- +
- Power



Safety & Precautions

*Avoid to crack open the monitor even if it has any damage, in that case, put it contact with technical support.

*Make shure the monitor is connected with the right power supply cable as it mark in the label behind the monitor.

*Be careful to not bend or tweak the cable, also don't leave it at reach of child or mascots.

*Avoid the use of sharp objects near of the installment of the monitor, those might damage the LCD screen.

Especificaciones

Relación de aspecto	16:9
Angulo de visión	H178° V178°
Tipo de panel	Led
Resolución máxima	1920 x 1080
Colores	16.7 millón
Frecuencia	165Hz
Contraste	1 000:1
Brillo	200-250 cd/m2
Tiempo de respuesta	1-2ms
Angulo de inclinación	-5° a +15°
Puertos de entrada	HDMI, DP

Entrada: 100V ca - 240V ca 50Hz/60Hz 1.1 A

Salida: 12V cc 3A

Este producto contiene:

- Monitor LED
- Manual de usuario
- Adaptador de corriente
- Cable HDMI
- Base y soporte para el monitor

NOTA:

Todas las ilustraciones y accesorios del producto dentro de este manual, son meramente de referencia. Te recomendamos tomar referencia del producto real. La compañía se reserva el derecho de actualizar el producto sin previo aviso.

Specifications

Aspect ratio	16:9
Viewing angle	H178° V178°
Lighting type:	Led
Maximum resolution	1920 x 1080
Color	16.7 millón
Refresh rate	165Hz
Contrast ratio	1000:1
Brightness	200-250 cd/m2
Response time	1-2ms
Inclination angle	-5° a +15°
Connections	HDMI, DP

Input: 100V ca - 240V ca 50Hz/60Hz 1.1A

Output: 12V cc 3A

Product contain

LED Monitor

User manual

Power adapter

HDMI Cable

Monitor base stand & support

NOTE:

The following instructions and accessories are for references only, we strongly recommend to refer to the real product. We reserve the right to update the product without notice.

Usted puede hacer válida su garantía y obtener soporte en el domicilio mencionado en la póliza de garantía y en los centros de servicio autorizados.

Aguascalientes

Av. Fundación # 1103
Colonia Altavista,
C.P. 20040, Aguascalientes,
Aguascalientes
Tel: (449)153 0433

Campeche

Coahuila #178-A
Barrio de Santa Ana
C.P. 24050
Campeche, Camp.
Conmutador: (981) 811 1348

Cuernavaca

Av. Emiliano Zapata #823
Local B, Plaza La Joya Col.
Tlatenango C.P. 62170
Cuernavaca, Morelos
Tel: (777) 688 9790

Durango

Av. Felipe Pescador Pte. No.
971 Zona Centro
Durango, Durango
Tel: (618) 811 5097

La Paz

Melchor Ocampo No. 714
Colonia Centro
C. P. 23000
La Paz, BCS.
Tel: (612) 122 5612

Monterrey

Bldv. Diaz Ordaz 3937
Santa María .
C.P. 64650
Monterrey NL.
Tel: (818) 333 3880

Acapulco

Miguel Lopez de Legazpi
No. 5 Col. Hornos
C.P. 39355
Acapulco, Guerrero
Tel: (744) 688-24-24

Chihuahua

Av. De las industrias
No. 6500 Circuito industrial
Sur bodega #20
CP 31105 Chihuahua, Chih.
Tel: (614) 417 0557

Culiacán

Calle Ignacio Ramírez
958 Pte Col. Jorge
*Almada, C.P. 80200 Culiacán,
Sin.
Tel: (667) 715 7940

Guadalajara

Av. Mariano Otero No 2489
Colonia Jardines de la Victoria,
C.P. 44900 Guadalajara, Jal.
Tel/Fax: (33) 38121413

León

Bldv. Hilario Medina 7001
Colonia San Jose Del Consuelo,
C.P. 37200
León, Guanajuato.
Tel: (477) 776 9252

Morelia

Gertrudis Bocanegra #500
Col. Centro
C.P. 58000
Morelia, Mich.
Tel: (443) 315 0015

Cancún

Tonina #24 Bodega 2
Zona Industrial Región 97,
CP 77520
Cancún, Q. Roo.
Tel: (99) 8886 9090

Colima

Calle Ignacio Sandoval No.
147 Colonia Centro,
CP 28000
Colima, Colima.
Tel: (312) 136 1294

CDMX Taller

Av. del Taller # 92
Colonia Transito,
C.P. 06820 Alcaldía
Cuauhtemoc, Ciudad de México
Tel: (55)5132 0282

Hermosillo

Av. Campeche #484 Col.
Pimentel C.P. 83188
Hermosillo, Son.
Tel: (662) 236 6150

Mérida

Calle 50
Col. Centro, entre
calle 53 y 55
Conmutador:
01(999) 912 2200

Oaxaca

Carlos Ma. Bustamante No.
802 Colonia Centro
C. P. 68000
Oaxaca, Oaxaca.
Tel: 951 514 10 65

Puebla

Bld. San Felipe #1010
Col. Real del Monte,
CP 72060
Puebla, Puebla
Tel: (222) 2304470

San Luis Potosí

Calle García Diego #129
Col. Los Ángeles, Barrio de
Tequisquiapan
CP 78230
San Luis Potosí, S.L.P.
Tel: (444) 817 4458

Tijuana

Bld. Tercera Oeste #17520
Fracc. Garita Otay, C.P.
22430 Tijuana, B.C.
Tel: 664-647-59-14

Torreón

Av. Lerdo de Tejada #1508
Ote. Col. Centro,
CP. 27000
Torreón, Coah.
Tel: (01871) 7224285

Villahermosa

Avenida Periférico Carlos
Pellicer Cámara # 710,
C.P. 86150
Villahermosa, Tab.
Tel: (993) 3543 950

Pachuca

Reforma Agraria #503
Col. Javier Rojo Gómez,
CP 42030
Pachuca De Soto, Hidalgo
Tel: (771) 148 1842

Tampico

Calle No. 9 # 114
Colonia Jardín 20 de
Noviembre.
Ciudad Madero,
Tamaulipas
Tel: 8331260215

Tlaxcala

Carretera Ocotlán -
Chiautempan No. 16-B,
Comunidad de Ocotlán,
C.P. 90100
Tlaxcala, Tlaxcala.
Tel: (246) 462 1467

Tuxtla

3ª Poniente Sur #1252, Barrio
San Francisco,
Entre 12 y 13 Sur,
CP 29066
Tuxtla Gtz, Chis.
Tel: (01961) 611 1846

Zacatecas

Calle Blvd. Adolfo López
Mateos No. 311
C.P. 98000
Zacatecas, Zacatecas
Tel: 492-922-19-53

Querétaro

Calle Reforma Agraria #99
Col. Casa Blanca,
CP 76030
Querétaro, Qro.
Tel: (442) 2155616

Tepic

Calle San Luis 269 Sur,
Colonia San Antonio,
Entre Calle Eulogio Parra y Dr.
Martínez, C.P. 63159 Tepic,
Nay.
Tel: (311)2134626

Toluca

Av. Independencia Oriente
#914 Col. Reforma y
Ferrocarriles Nacionales,
C.P. 50026
Toluca, Edo. De México.
Tel: (722) 213 1871

Veracruz

Calle Velázquez de la Cadena
Nº 533,
entre las calles de Av. Pino
Suárez y Jimenes
Colonia Centro, C.P. 91700,
Veracruz, Veracruz
Tel: (229) 1781626

PÓLIZA DE GARANTÍA

El importador garantiza este producto contra fallas en su funcionamiento o defectos de fabricación, en todas sus partes, componentes y mano de obra por un periodo de 1 año, contando a partir de la fecha de compra indicada en la presente póliza de garantía, siempre y cuando sea dentro del territorio de los Estados Unidos Mexicanos.

- 1.- Para la validación de ésta, se deberá presentar el producto defectuoso junto con la presente póliza de garantía completamente llenada y sellada por el distribuidor que realizó la venta en el lugar donde fue adquirido el producto, o en cualquier Centro de Servicio Autorizado.
- 2.- En el caso que esta póliza se extravíe o no se encuentre completa o debidamente llenada y sellada por el distribuidor, se podrá validar el periodo de garantía con la factura original o el comprobante de venta, expedida con el producto, siempre y cuando dicha factura o comprobante de venta incluya el número de serie del producto.
- 3.- El tiempo de reparación en ningún caso podrá exceder los treinta días calendario contados a partir de la fecha de recepción del producto en cualquiera de los Centros de Servicio Autorizado.

EXCLUSIONES: El importador se exime de hacer efectiva esta póliza de garantía en los siguientes casos:

- Cuando el producto se hubiese utilizado en condiciones distintas a las normales.
- Cuando el producto no hubiese sido operado de acuerdo con el instructivo de uso que lo acompaña.
- Cuando el producto hubiese sido alterado o reparado por personas no autorizadas.

Nombre del Propietario	<input type="text"/>
Nombre del Distribuidor	<input type="text"/>
Producto	<input type="text"/>
Marca	OCELOT GAMING
Modelo	<input type="text"/>
No. de Serie	<input type="text"/>
Fecha de Compra	<input type="text"/>
	Sello del Distribuidor

Importado por:

Comercializadora de Valor Agregado S. A. de C. V.
Av. Mariano Otero # 2489 Col. Jardines de la Victoria
C.P. 44900, R.F.C. CVA9904266T9
Guadalajara, Jalisco, México.
Teléfono: 800 700 4442

Para adquirir partes, componentes, consumibles y accesorios, puede solicitar información al 800 700 (4442) o bien dirigirse a cualquier Centro de Servicio Autorizado.
Comercializadora de Valor Agregado S.A. de C.V. cubrirá los gastos de transportación que se deriven del cumplimiento de la garantía.